

**SPORTS** //  
**UNLIMITED**® //



# Statistiken

# DAS GESCHÄFTSJAHR 2021/22 DER DES

Davos Klosters Card // Digital



**10'858 Karten**

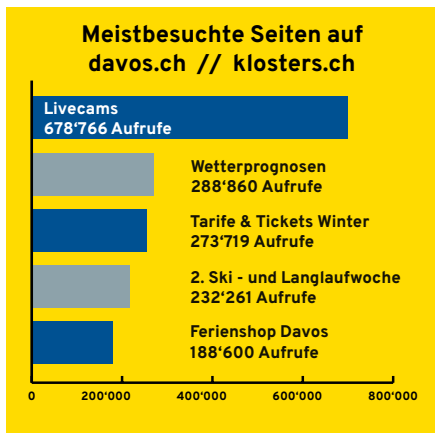
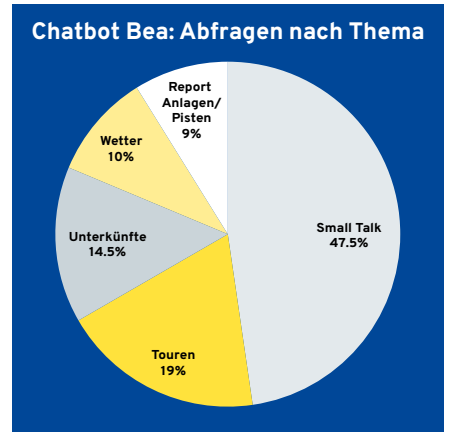
digital über die Davos Klosters App geladen.

Facts & Figures Ferienschop

## Top-Produkte



1. Ferienwohnungen
2. Hotels
3. Gutscheine
4. Events/Aktivitäten



I care - CO<sub>2</sub>-Komensationsbeitrag



**CHF 6'343.90**  
Beitrag durch Gäste,  
Verdoppelung durch DDO:  
**CHF 12'687.80**

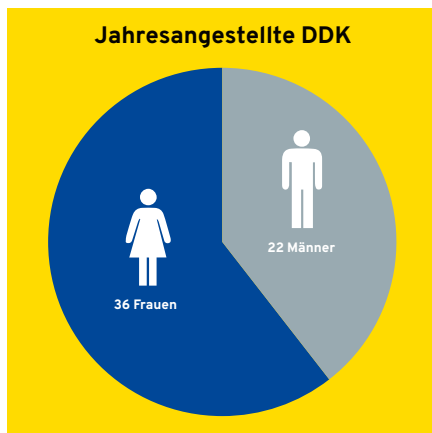
Facts & Figures Ferienschop



**CHF 3.75 Mio.**  
Umsatz im Ferienschop 2021/22\*



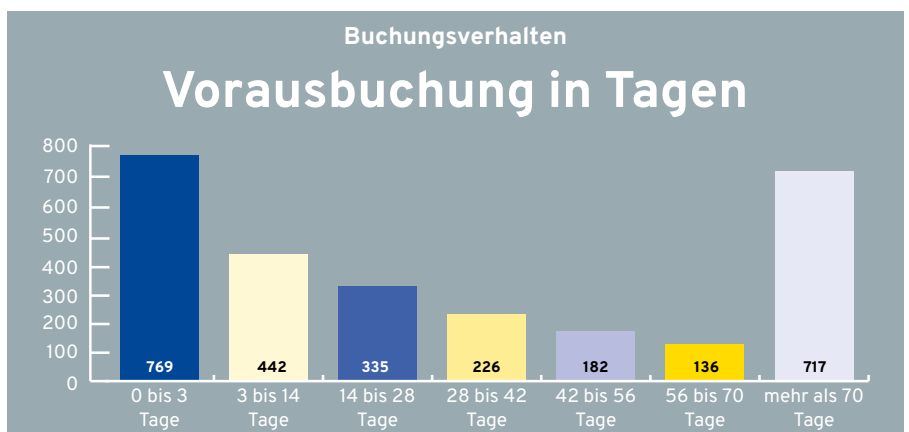
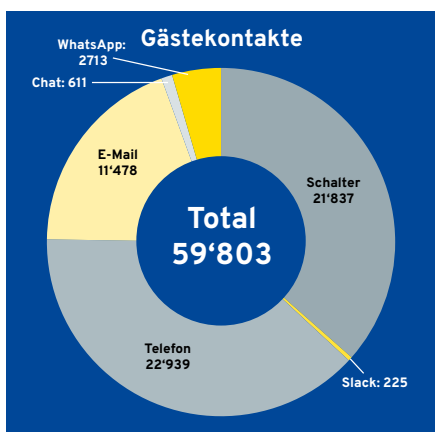
**83 Journalisten**  
aus 8 Ländern besuchten die Destination Davos Klosters



Davos Kongress Kennzahlen

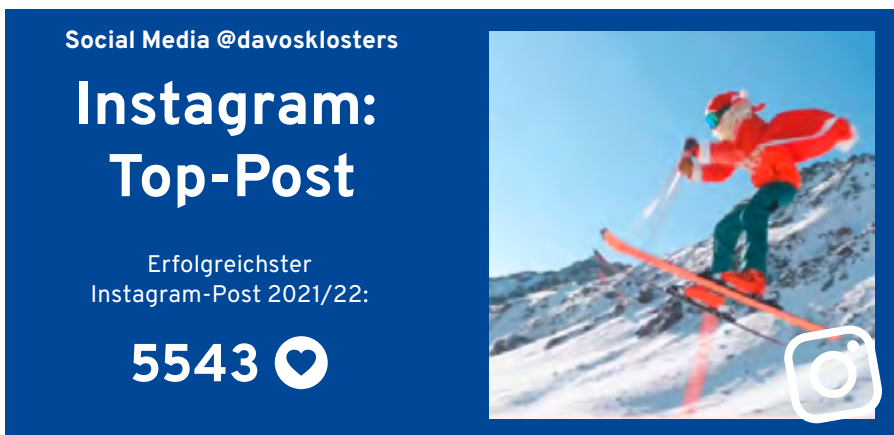
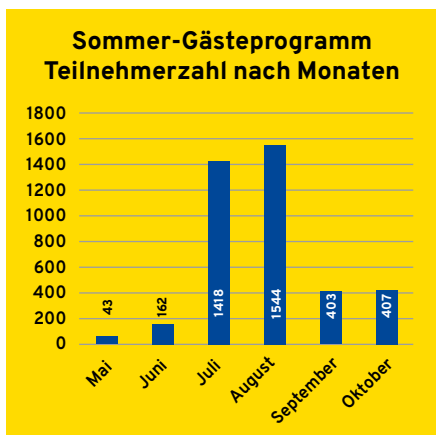
**3'728** Logiernächte  
**25** Kongresse/Veranstaltungen  
**2'870** Personen/Gäste  
**35** Belegungstage (Einzel/Doppel/Einrichtung)

*Leichte Zunahme der Veranstaltungen, jedoch weiterhin geschwächtes Geschäft durch Covid-19.*



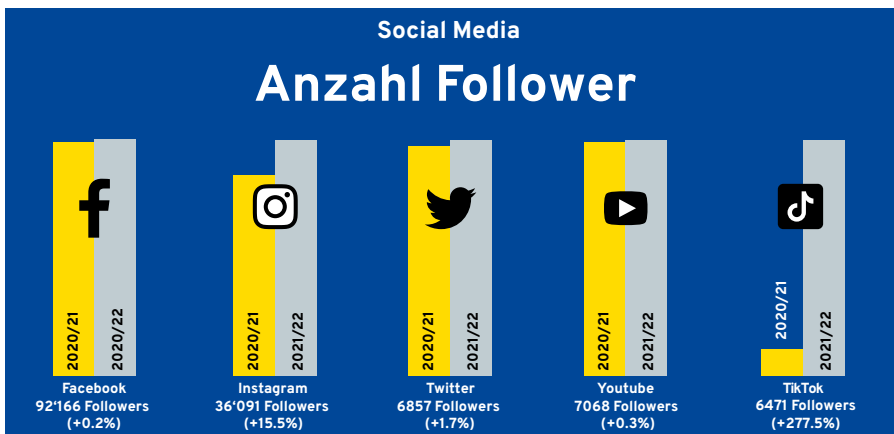
\*Ohne Skiticket-Verkauf

# STINATION DAVOS KLOSTERS IN ZAHLEN



### Anzahl Seitenaufrufe pro Land in Prozent

Land	2021/22
Schweiz	75.24
Deutschland	12.28
USA	1.90
United Kingdom	1.36
Niederlande	1.34



# Logiernächte

Logiernächte in	DAVOS				KLOSTERS				Ganze Destination			
	2020	2021	Diff.	in %	2020	2021	Diff.	in %	2020	2021	Diff.	in %
<b>SOMMER</b>												
Hotels und Gruppenhäuser	304'402	342'394	+37'992	+12.48	60'960	70'612	+9'652	+15.83	365'362	413'006	+47'644	+13.04
Ferienwohnungen	474'253	502'033	+27'780	+5.86	266'668	304'255	+37'587	+14.10	740'921	806'288	+65'367	+8.82
<b>Total Logiernächte</b>	<b>778'655</b>	<b>844'427</b>	<b>+65'772</b>	<b>+8.45</b>	<b>327'628</b>	<b>374'867</b>	<b>+47'239</b>	<b>+14.42</b>	<b>1'106'283</b>	<b>1'219'294</b>	<b>+113'011</b>	<b>+10.22</b>
Davon kommerz. Nächte *	429'172	476'021	+46'849	+10.92	93'968	105'359	+11'391	+12.12	523'140	581'380	+58'240	+11.13
Kliniken	43'310	47'652	+4'342	+10.03					43'310	47'652	+4'342	+10.03
Total inkl. Kliniken	821'965	892'079	+70'114	+8.53	327'628	374'867	+47'239	+14.42	1'149'593	1'266'946	+117'353	+10.21
<b>WINTER</b>	Vorjahr	21/22	Diff.	in %	Vorjahr	21/22	Diff.	in %	Vorjahr	21/22	Diff.	in %
Hotels und Gruppenhäuser	369'720	517'870	+148'150	+40.07	65'343	94'684	+29'341	+44.90	435'063	612'554	+177'491	+40.80
Ferienwohnungen	672'081	755'582	+83'501	+12.42	389'350	459'606	+70'256	+18.04	1'061'431	1'215'188	+153'757	+14.49
<b>Total Logiernächte</b>	<b>1'041'801</b>	<b>1'273'452</b>	<b>+231'651</b>	<b>+22.24</b>	<b>454'693</b>	<b>554'290</b>	<b>+99'597</b>	<b>+21.90</b>	<b>1'496'494</b>	<b>1'827'742</b>	<b>+331'248</b>	<b>+22.13</b>
Davon kommerz. Nächte *	517'576	720'842	+203'266	+39.27	104'203	150'028	+45'825	+43.98	621'779	870'870	+249'091	+40.06
Kliniken	42'379	47'909	+5'530	+13.05					42'379	47'909	+5'530	+13.05
Total inkl. Kliniken	1'084'180	1'321'361	+237'181	+21.88	454'693	554'290	+99'597	+21.90	1'538'873	1'875'651	+336'778	+21.88
<b>JAHR</b>	Vorjahr	21/22	Diff.	in %	Vorjahr	21/22	Diff.	in %	Vorjahr	21/22	Diff.	in %
Hotels und Gruppenhäuser	674'122	860'264	+186'142	+27.61	126'303	165'296	+38'993	+30.87	800'425	1'025'560	+225'135	+28.13
Ferienwohnungen	1'146'334	1'257'615	+111'281	+9.71	656'018	763'861	+107'843	+16.44	1'802'352	2'021'476	+219'124	+12.16
<b>Total Logiernächte</b>	<b>1'820'456</b>	<b>2'117'879</b>	<b>+297'423</b>	<b>+16.34</b>	<b>782'321</b>	<b>929'157</b>	<b>+146'836</b>	<b>+18.77</b>	<b>2'602'777</b>	<b>3'047'036</b>	<b>+444'259</b>	<b>+17.07</b>
Davon kommerz. Nächte *	946'748	1'196'863	+250'115	+26.42	198'171	255'387	+57'216	+28.87	1'144'919	1'452'250	+307'331	+26.84
Kliniken	85'689	95'561	+9'872	+11.52					85'689	95'561	+9'872	+11.52
Total inkl. Kliniken	1'906'145	2'213'440	+307'295	+16.12	782'321	929'157	+146'836	+18.77	2'688'466	3'142'597	+454'131	+16.89

\*kommerziell heisst: Beherbergungsbetriebe und vermietete Wohnungen ohne Eigenbelegungen.